


# Gäller med tagg för Branthallen, Simhallen, Västanaå och Valje samlingslokal



Bromölla kommun


## In- eller utpassage


Visa tagg framför läsaren. På skärmen visas  och texten **Ange kod**.  
Ange PIN-kod.

Om passagen godkänns visas  och texterna **Olåst** samt **Tryck x för meny** i 5 sekunder.


## Aktivera tillfällig kod


Visa taggen framför läsaren och ange PIN-kod

Tryck  för meny.

Tryck  för att öppna dörrmenyn.


Tryck  för att komma till **Tillfällig kod** och  för att öppna.


Ange en tillfällig kod (4 siffror). Avsluta med .

På skärmen visas  med en blinkande bock, samt uppgift om vilket klockslag koden upphör att gälla. Efter några sekunder återgår skärmen till normalläge. För god säkerhet visas inga tecken på att en tillfällig kod gäller.


## Inaktivera tillfällig kod

Visa taggen framför läsaren och ange PIN-kod (inte den tillfälliga koden).

Tryck  för meny.


Tryck  för att öppna dörrmenyn.


Tryck  två gånger för att komma till **Radera koder** och  för att radera koden.

På skärmen visas  med en blinkande kryss på klockan och texten **Koder raderade**. Efter några sekunder återgår skärmen till normalläge. Du kan endast inaktivera tillfälliga koder som du själv har aktiverat.



## Ställ dörren olåst

Visa taggen framför läsaren och ange PIN-kod

Tryck  för meny.


Tryck  för att öppna dörrmenyn.


Tryck  för att bekräfta **Tillfälligt olåst**.


På skärmen visas  med en blinkande bock, samt uppgift om vilket klockslag dörren kommer att låsas igen. Efter några sekunder visas bara  så länge dörren är olåst.

## Avbryt olåst

Visa taggen framför läsaren.

Tryck  för meny.

Tryck  för att öppna dörrmenyn.

Tryck  för att bekräfta **Lås dörr**.

På skärmen visas  med en blinkande bock och texten **Dörr låst**. Efter några sekunder återgår skärmen till normalläge.

Ni kommer att få tillgång till lokalen 25 minuter före och 45 minuter efter er bokade tid, (60min vid arrangemangsbokning).



## Gäller med kod för Branthallen, Västanå och Valje samlingslokal

### In- eller utpassage

Ange PIN-kod

Om passagen godkänns visas  och texterna **Olåst** samt **Tryck x för meny** visas på skärmen i 5 sekunder.

### Aktivera tillfällig kod till deltagare


Ange PIN kod(inte den tillfälliga kod som du vill aktivera).

Tryck  för meny.

Tryck  för att öppna dörrmenyn.

Tryck  för att komma till **Tillfällig kod** och  för att öppna.

Ange en tillfällig kod (4 siffror). Avsluta med .

På skärmen visas  med en blinkande bock, samt uppgift om vilket klockslag koden upphör att gälla. Efter några sekunder återgår skärmen till normalläge. För god säkerhet visas inte att en tillfällig kod gäller.

### Inaktivera tillfällig kod


Du kan endast inaktivera tillfälliga koder som du själv har aktiverat.

Ange PIN kod, inte den tillfälliga koden du skapat själv

Tryck  för meny.

Tryck  för att öppna dörrmenyn.

Tryck  två gånger för att komma till **Radera koder** och  för att radera koden.

På skärmen visas  med en blinkande kryss på klockan och texten **Koder raderade**. Efter några sekunder återgår skärmen till normalläge.

Ni kommer att ha tillgång till lokalen 25 minuter före och 45 minuter efter er bokade tid, (60min vid arrangemangsbokning).